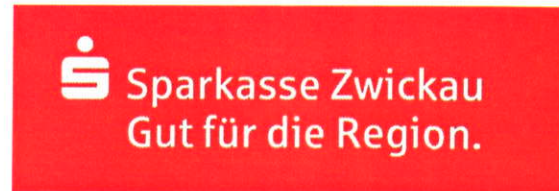


31. FIL Sommercup

Rodelbahn Zwickau

07. – 08.05.2011



Freie Presse

SACHSENS GRÖSSTE ZEITUNG



**Für die erbrachte Unterstützung im Rahmen des FIL
Sommercup 2011 bedanken wir uns herzlich bei:**

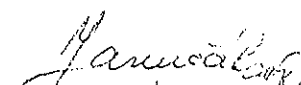
- Eberspächer
- FIL
- Freie Presse
- Globus
- Kaufhaus Joh
- Mauritius
- Pikant
- Porta Möbel
- Sächsisches Staatsministerium für Kultus und Sport
- Sparkasse Zwickau
- Stadt Zwickau

31. FIL-Sommercup Zwickau 2011
05.-08.05.2011

Veranstalter: FIL - Federation Internationale de Luge de Course
 Ausrichter: ESV Lokomotive Zwickau e.V.
 Repräsentant der FIL: Jasencakova, Maria SVK
 Jury: Jasencakova, Maria SVK
 Kleinheinz, Marcus AUT
 Günther, Uwe GER
 Techn. Delegierter:
 Gesamtleiter: Hederer, André GER
 Rennleiter: Müller, Frank GER
 Bahnleiter: Kahlig, Jürgen GER
 Startleiter: Markert, Jens GER
 Zielleiter: Schwabe, Knut GER
 Auswertung: Schwabe, Knut GER
 Med. Absicherung: DRK Zwickau
 Rennstrecke: Plastrennschlittenbahn Zwickau
 Trainingsläufe: 10
 Rennläufe: 2
 Wetter: sonnig 25°C
 Nationen: AUT, BEL, CZE, GER, ROM, SLO, SVK, TUR, UKR
 Teilnehmer Einzel: 108
 Teilnehmer Mannschaft: 13

	D	H	JgAm	JgAw	Jm	Jw	JBm	JBw	JgCm	JgCw
am Start:	13	15	18	15	4	3	16	7	11	3
ausgeschieden:	-	-	-	3	-	-	-	-	-	-
disqualifiziert:	-	-	-	-	-	-	-	-	-	-


- Rennleiter -
Müller, Frank


- Jury -
Jasencakova, Maria

FIL-Sommercup 2011 Jugend C / B

7.5.2011

*** Ergebnis Einzel *** Jugend C männlich

Platz	Nr	Name, Vorname	Verein	I. Lauf		2. Lauf		3. Lauf		Total	
				SZ	ZZ	SZ	ZZ	SZ	ZZ		EZ
1.	29	Estel, Christoph	OBW	7,030	16,153	24,015	24,155	7,080	16,263	24,215	1 : 12,385
2.	13	Gabber, Benjamin	ABG	7,050	16,274	24,255	24,215	6,970	16,174	24,135	1 : 12,605
3.	19	Zöllner, Lucas	ZWI	7,090	16,333	24,335	24,455	7,070	16,283	24,285	1 : 13,075
4.	18	Henkert, Martin	ABG	6,990	16,194	24,225	24,535	7,040	16,364	24,425	1 : 13,185
5.	9	Dietrich, Dominik	ZWI	7,001	16,184	24,165	24,505	7,381	16,894	25,046	1 : 13,716
6.	24	Meier, André	ZWI	7,171	16,554	24,786	24,515	7,130	16,393	24,475	1 : 13,776
7.	28	Tröger, Vincent	ZWI	7,250	16,663	23,036	24,926	7,290	16,734	25,086	1 : 15,048
8.	23	Ricde, Adrian	WAL	7,181	16,424	24,436	26,128	7,210	16,484	24,595	1 : 15,159
9.	14	Hanst, Alex	WAL	7,250	16,734	25,526	24,986	7,300	16,714	25,076	1 : 15,588
10.	34	Dietsch, Pascal	WAL	7,271	16,714	25,357	25,156	7,270	16,674	25,527	1 : 16,040
11.	33	Köhler, Konrad	LIC	7,421	17,064	25,647	25,396	7,320	16,764	25,066	1 : 16,109

FIL-Sommercup 2011 Jugend C / B

7.5.2011

*** Ergebnis Einzel *** Jugend B weiblich

Platz	Nr	Name, Vorname	Verein	1. Lauf		2. Lauf		3. Lauf		Total			
				SZ	ZZ	SZ	ZZ	SZ	ZZ				
1.	25	Pagel, Yasmin	ABG	6,910	15,973	23,724	6,940	16,023	23,764	6,890	16,043	23,824	1 : 11,312
2.	30	Wroblewski, Nadine	ABG	7,020	16,303	24,285	7,020	16,263	24,175	7,020	16,123	23,924	1 : 12,384
3.	38	Tiebel, Jessica	ABG	7,020	16,303	24,245	7,070	16,274	24,225	7,010	16,253	24,144	1 : 12,614
4.	20	Lind, Laura	OBW	7,050	16,354	24,335	7,031	16,174	23,995	7,110	16,393	24,285	1 : 12,615
5.	15	Müller, Tina	ABG	7,061	16,374	24,366	7,081	16,354	24,315	7,030	16,203	24,084	1 : 12,765
6.	5	Simonakova, Katarina	SVK	7,090	16,383	24,305	7,101	16,404	24,346	7,191	16,564	24,606	1 : 13,257
7.	35	Heinzelmaier, Janika	BEL	7,311	16,855	25,277	7,210	16,634	24,836	7,301	16,804	25,327	1 : 15,440
	10	Tomaselli, Sarah	BLU										DNS

FIL-Sommercup 2011 Jugend C / B

7.5.2011

*** Ergebnis Einzel *** Jugend C weiblich

Platz	Nr	Name, Vorname	Verein	1. Lauf		2. Lauf		3. Lauf		Total			
				SZ	ZZ	SZ	ZZ	SZ	ZZ				
1.	3	Meltzner, Josephine	DRE	7,220	16,564	24,585	7,220	16,644	24,815	7,150	16,534	24,585	1 : 13,985
2.	8	Meltzner, Johanna	DRE	7,150	16,604	24,766	7,100	16,433	24,535	7,200	16,664	24,926	1 : 14,227
3.	4	Fischer, Emily	ZWI	7,360	16,934	25,236	7,311	16,724	24,876	7,230	16,584	24,715	1 : 14,827

FIL-Sommercup 2011 Jugend C / B

7.5.2011

*** Ergebnis Einzel *** Jugend B männlich

Platz	Nr	Name, Vorname	Verein	1. Lauf		2. Lauf		3. Lauf		Total			
				SZ	ZZ	SZ	ZZ	SZ	ZZ				
1.	17	Methner, Thomas	ABG	6,810	15,723	23,394	6,830	15,913	23,755	6,880	16,033	23,945	1 : 11,094
2.	39	Semmler, Nico	ABG	6,890	16,083	24,025	6,750	15,643	23,314	6,900	16,053	23,984	1 : 11,323
3.	40	Srokos, Philip	OBW	6,709	15,642	23,293	6,850	16,053	23,984	6,780	15,933	24,135	1 : 11,412
4.	1	Lasch, Felix	LIC	6,830	15,823	23,554	6,960	16,193	24,234	6,930	16,153	24,235	1 : 12,023
5.	31	Barthel, Paul	ABG	7,040	16,353	24,375	6,970	16,194	24,195	6,849	15,802	23,493	1 : 12,063
6.	26	Jungheinrich, Tim	ZWI	7,010	16,294	24,345	6,920	15,863	23,554	7,070	16,363	24,375	1 : 12,274
7.	16	Geyer, Lucas	ZWI	6,970	16,233	24,275	6,870	15,853	23,664	7,030	16,324	24,405	1 : 12,344
8.	36	Hillmann, Maximilian	ZWI	6,860	15,913	23,805	7,030	16,383	24,535	6,960	16,253	24,345	1 : 12,685
9.	6	Pfeiffer, Johannes	OBW	7,020	16,293	24,395	6,960	16,043	23,904	7,150	16,504	24,696	1 : 12,995
10.	27	Ömer Nevzat Özer	TUR	7,010	16,133	24,065	7,050	16,364	24,455	7,030	16,323	24,675	1 : 13,195
11.	21	Bitus, Ziga	SLO	7,121	16,614	24,926	7,051	16,474	24,716	6,960	16,043	23,964	1 : 13,606
12.	32	Ohmane, Benjamin	SLO	7,130	16,454	24,666	7,041	16,184	24,125	7,161	16,624	24,856	1 : 13,647
13.	12	Müller, Jonas	BLU	7,170	16,844	25,506	7,060	16,624	25,196	7,030	16,183	24,125	1 : 14,827
14.	37	Strickner, Fabian	AUT	7,290	16,924	25,657	7,250	16,684	24,966	7,100	16,264	24,315	1 : 14,938
15.	2	Köhler, Tilmann	LIC	7,461	17,155	25,887	7,421	16,925	25,357	7,290	16,604	24,876	1 : 16,120
16.	11	Hendel, Peter	ZWI	7,250	16,754	25,186	7,411	17,215	25,937	7,381	17,015	25,557	1 : 16,680
	22	Heinze, Tobias	ZWI										DNS
	7	Kirsten, Bodo	ABG										DNS



Eberspächer

Freie Presse

SACHSENS GRÖSSTE ZEITUNG

Sparkasse Zwickau
Gut für die Region.

FIL-Sommerncup 2011

7.5.2011

*** Ergebnis Einzel *** Jugend A weiblich

Platz	Nr	Name, Vorname	Verein	I. Lauf		2. Lauf		EZ	Total	
				SZ	ZZ	SZ	ZZ			
1.	44	Fleischer, Angeliqne	ABG	6,670	15,512	23,133	6,750	15,743	23,514	0 : 46,647
2.	64	Langer, Saskia	ZWI	6,690	15,583	23,244	6,790	15,843	23,664	0 : 46,908
3.	55	Ehrt, Sabrina	ZWI	6,730	15,642	23,283	6,830	15,863	23,684	0 : 46,967
4.	35	Lincke, Luisa	ABG	6,719	15,602	23,233	6,840	15,933	23,744	0 : 46,977
5.	72	Taubitz, Julia	OBW	6,740	15,673	23,344	6,839	15,942	23,734	0 : 47,078
6.	23	Kadner, Nadine	ABG	6,800	15,692	23,383	6,869	15,942	23,774	0 : 47,157
7.	60	Frisch, Barbara	ABG	6,850	15,933	23,734	6,760	15,793	23,514	0 : 47,248
8.	12	Beyer, Laura	OBW	6,970	16,174	24,075	6,890	15,852	23,564	0 : 47,639
9.	54	Seifert, Anna	ABG	6,970	16,153	24,074	6,850	15,883	23,734	0 : 47,808
10.	45	Prock, Nina	INN	7,060	16,323	24,234	7,111	16,324	24,125	0 : 48,359
11.	18	Micheler, Elena	AUT	7,100	16,453	24,485	7,011	16,084	23,975	0 : 48,460
12.	17	Badea, Roxana	ROM	7,020	16,183	24,175	7,000	16,194	24,325	0 : 48,500
13.	29	Drajnova, Nikola	SVK	7,110	16,253	24,064	7,091	16,444	24,446	0 : 48,510
14.	65	Strus, Solomiya	UKR	7,100	16,363	24,385	7,091	16,214	24,145	0 : 48,530
15.	50	Caraiman, Diana	ROM	7,120	16,263	24,274	7,131	16,404	24,506	0 : 48,780
	30	Constantin, Andra	ROM	7,041	16,384					DNF
	40	Burcu Büsra Sen	TUR	7,200	16,543	25,026	7,170	16,404		DNF
	24	Yildirim, Aysenur	TUR	7,300	16,914	25,907	7,320			DNF

FIL-Sommerncup 2011

7.5.2011

*** Ergebnis Einzel *** Jugend A männlich

Platz	Nr	Name, Vorname	Verein	1. Lauf		2. Lauf		EZ	Total	
				SZ	ZZ	SZ	ZZ			
1.	41	Lenk, Lukas	ZWI	6,590	15,342	22,803	6,710	15,743	23,544	0 : 46,347
2.	14	Korbela, Patrik	SVK	6,740	15,773	23,604	6,600	15,292	22,773	0 : 46,377
3.	32	Wolf, Andreas	ABG	6,740	15,773	23,544	6,579	15,352	22,882	0 : 46,426
4.	19	Koller, Lorenz	HALL	6,620	15,433	22,994	6,720	15,743	23,444	0 : 46,438
5.	20	Cikovskiy, Josef	SVK	6,699	15,732	23,573	6,509	15,312	22,893	0 : 46,466
6.	75	Kasper, Carlos	OBW	6,730	15,583	23,153	6,740	15,713	23,424	0 : 46,577
7.	74	Schreiber, Anton	OBW	6,790	15,772	23,634	6,690	15,412	22,993	0 : 46,627
8.	37	Petrulak, Jozef	SVK	6,719	15,762	23,674	6,569	15,312	22,963	0 : 46,637
9.	25	Tomasko, Patrik	SVK	6,619	15,462	23,053	6,809	16,013	23,914	0 : 46,967
10.	73	Estel, Felix	OBW	6,850	15,763	23,364	6,940	16,113	23,954	0 : 47,318
11.	26	Knoll, Philip	SIT	6,900	16,103	24,185	6,760	15,632	23,304	0 : 47,489
12.	8	Casarog, Ionut	ROM	6,880	16,103	24,205	6,760	15,643	23,314	0 : 47,519
13.	7	Shynko, Andriy	UKR	6,839	15,772	23,513	6,900	16,164	24,195	0 : 47,708
14.	31	Kryshai, Andriy	UKR	6,659	15,542	23,634	6,790	15,993	24,165	0 : 47,799
15.	13	Frauscher, Stefan	HALL	6,830	15,823	23,554	6,990	16,253	24,285	0 : 47,839
16.	36	Repka, Matej	SVK	6,789	15,712	23,584	6,920	16,263	24,465	0 : 48,049
17.	1	Trojer, David	AUT	6,970	16,113	23,984	6,900	16,154	24,215	0 : 48,199
18.	2	Steu, Lukas	BLU	7,201	16,724	25,016	6,950	16,053	23,904	0 : 48,920

FIL-Sommercup 2011

7.5.2011

*** Ergebnis Einzel *** Junioren männlich

Platz	Nr	Name, Vorname	Verein	1. Lauf		2. Lauf		EZ	Total	
				SZ	ZZ	SZ	ZZ			
1.	9	Eißler, Chris	ZWI	6,669	15,632	23,353	6,549	15,422	23,063	0 : 46,416
2.	10	Löffler, Julius	ABG	6,650	15,662	23,404	6,650	15,623	23,384	0 : 46,788
3.	3	Zemanik, Marian	SVK	6,720	15,773	23,674	6,649	15,612	23,394	0 : 47,068
4.	4	Vasile, Bogdan	ROM	7,030	16,264	24,115	6,950	16,043	23,834	0 : 47,949

FIL-Sommercup 2011

7.5.2011

*** Ergebnis Einzel *** Junioren weiblich

Platz	Nr	Name, Vorname	Verein	1. Lauf		2. Lauf		EZ	Total	
				SZ	ZZ	SZ	ZZ			
1.	11	Frisch, Aileen	ABG	6,670	15,552	23,163	6,749	15,742	23,453	0 : 46,616
2.	5	Löscher, Luzie	ZWI	6,870	15,913	23,704	6,910	16,043	23,905	0 : 47,609
3.	6	Cebin, Nina	SLO	6,960	16,343	24,475	6,870	15,963	23,835	0 : 48,310

FIL-Sommercup 2011 7.5.2011

*** Ergebnis Einzel *** Damen

Platz	Nr	Name, Vorname	Verein	1. Lauf			2. Lauf			Total
				SZ	ZZ	EZ	SZ	ZZ	EZ	
1.	66	Martini, Cathleen	ZWI	6,600	15,383	22,923	6,590	15,653	23,474	0 : 46,397
2.	71	Pietrasik, Anne	ABG	6,800	15,843	23,634	6,609	15,312	22,813	0 : 46,447
3.	70	Scharfe, Astrid	ABG	6,650	15,433	23,024	6,790	15,883	23,724	0 : 46,748
4.	52	Blechschildt, Anke	ZWI	6,850	15,893	23,684	6,750	15,562	23,093	0 : 46,777
5.	62	Pyrdok, Ines	ZWI	6,920	16,043	23,904	6,800	15,623	23,154	0 : 47,058
6.	67	Reinhold, Romy	CHE	6,820	15,943	23,874	6,690	15,573	23,194	0 : 47,068
6.	47	Puschmann, Anja	ZWI	6,900	16,053	23,915	6,750	15,592	23,153	0 : 47,068
8.	57	Krause, Katrin	CHE	7,000	16,153	23,984	6,810	15,703	23,243	0 : 47,227
9.	51	Lukesova, Martina	CZE	6,890	15,843	23,574	6,980	16,154	24,085	0 : 47,659
10.	42	Kestel, Mariann	SCH	6,950	16,093	24,104	6,880	15,833	23,564	0 : 47,668
11.	46	Stahlberg, Christin	ZWI	6,920	15,883	23,564	6,990	16,263	24,254	0 : 47,818
12.	61	Müller, Aline	ZWI	6,940	15,863	23,574	7,100	16,303	24,285	0 : 47,859
13.	56	Bielenski, Stephanie	SCH	6,940	15,883	23,664	7,090	16,383	24,505	0 : 48,169



Eberspächer

Freie Presse

SACHSENS GRÖSSTE ZEITUNG

SparkasseZwickau
Gut für die Region.

FIL-Sommercup 2011

7.5.2011

*** Ergebnis Einzel *** Herren

Platz	Nr	Name, Vorname	Verein	----- 1. Lauf -----		----- 2. Lauf -----		Total		
				SZ	ZZ	SZ	ZZ			
1.	28	Ahner, Tom	OBW	6,689	15,592	23,333	6,659	15,562	23,303	0 : 46,636
2.	34	Lenk, Tobias	ZWI	6,679	15,602	23,283	6,770	15,773	23,474	0 : 46,757
3.	53	Navrboc, Dancj	SLO	6,669	15,602	23,343	6,739	15,742	23,543	0 : 46,886
4.	21	Riha, Radok	CZE	6,699	15,672	23,433	6,730	15,733	23,474	0 : 46,907
5.	15	Röber, Sven	ZWI	6,740	15,773	23,484	6,750	15,753	23,434	0 : 46,918
6.	49	Hederer, André	ZWI	6,760	15,753	23,504	6,780	15,793	23,544	0 : 47,048
7.	16	Günther, Patrick	ABG	6,680	15,713	23,534	6,770	15,833	23,564	0 : 47,098
8.	38	Reinhold, Dany	ZWI	6,839	15,983	23,794	6,790	15,793	23,544	0 : 47,338
9.	58	Pittner, Thomas	CHE	6,790	15,883	23,704	6,760	15,843	23,714	0 : 47,418
10.	68	Lotze, André	ILS	6,630	15,743	23,714	6,780	15,873	23,724	0 : 47,438
11.	27	Tietz, Mike	ZWI	6,820	15,833	23,614	6,860	16,003	23,895	0 : 47,509
12.	22	Six, Michael	CHE	6,940	16,003	23,725	6,860	15,833	23,785	0 : 47,510
13.	69	Krauß, Felix	ZWI	6,860	16,013	23,864	6,800	15,893	23,704	0 : 47,568
14.	33	Sirse, Tilen	SLO	6,930	16,103	23,905	6,900	16,003	23,814	0 : 47,719
15.	48	Pociecha, Domen	SLO	7,240	16,523	24,405	6,770	15,843	23,695	0 : 48,100
	59	Rieche, Sven	SCH							DNS
	43	Bretschneider, Daniel	ZWI							DNS
	63	Pietrasik, Ronny	ABG							DNS
	39	Hengst, René	LIC							DNS

Junioren - Jugend A männlich / Juniors male - Youth A male

Platz	Name	Nat	Start1	Start2	Gesamt
1	Zemanik, Marian	SVK	2.426	2.398	4.824
2	Tomasko, Patrik	SVK	2.459	2.457	4.916
3	Cikovsky, Josef	SVK	2.492	2.528	5.020
4	Korbela, Patrik	SVK	2.588	2.530	5.118
5	Retrulak, Jozef	SVK	2.566	2.602	5.168
6	Koller, Lorenz	AUT	2.658	2.556	5.214
7	Kryshstal, Andriy	UKR	2.648	2.654	5.302
8	Repka, Matej	SVK	2.696	2.649	5.345
9	Frauscher, Stefan	AUT	2.690	2.680	5.370
10	Knoll, Philip	AUT	2.748	2.702	5.450
11	Shynko, Andriy	UKR	2.740	2.731	5.471
12	Casarog, Ionut	ROU	2.793	2.726	5.519
13	Trojer, David	AUT	2.749	2.868	5.617
14	Steu, Lukas	AUT	2.980	2.816	5.796
15	Vasile, Bogdan	ROU	2.681	3.124	5.805

Juniorinnen - Jugend A weiblich / Juniors female - Youth A female

1	Drainova, Nikola	SVK	2.737	2.681	5.418
2	Micheler, Elena	AUT	2.803	2.885	5.688
3	Čebin, Nina	SLO	2.852	2.882	5.734
4	Constantin, Andra	ROU	2.841	2.917	5.758
5	Prock, Nina	AUT	2.959	2.877	5.836
6	Badea, Roxana	ROU	2.995	3.020	6.015
7	Strus, Solomiya	UKR	3.144	2.963	6.107
8	BURCU BÜŞRA ŞEN	TUR	3.351	3.246	6.597
9	Caraiman, Diana	ROU	3.423	3.176	6.599
10	AYŞENUR YILDIRIM	TUR	3.470	3.395	6.865

Jugend B und C männlich / Youth B and C male

1	Müller, Jonas	AUT	2.790	2.683	5.473
2	Biruš, Žiga	SLO	2.742	2.734	5.476
3	Omahne, Benjamin	SLO	2.848	2.861	5.709
4	Strickner, Fabian	AUT	2.895	2.916	5.811
5	ÖMER NEVZAT ÖZER	TUR	2.939	3.128	6.067
*	Vavercak, Tomas	SVK	dns	dns	0.000

Jugend B und C weiblich / Youth B and C female

1	Simonakova, Katarina	SVK	2.775	2.755	5.530
2	Tomaselli, Sarah	AUT	2.840	2.771	5.611
3	Heinzelmaier, Janika	BEL	2.846	2.891	5.737



Eberspächer

Freie Presse

SACHSENS GRÖSSTE ZEITUNG



Gut für die Region

FIL-Sommercup 2011 Ländervergleich

08.05.2011

*** Ergebnis Mannschaft ***

Platz	Nr	Name, Vorname	Mannschaft	1. Lauf		2. Lauf		EZ	Total		
				SZ	ZZ	SZ	ZZ				
1	9	Martini, Cathleen	GER	6,729	16,073	24,114	6,759	15,983	23,844	0 : 47,958	
	10	Pietrasik, Anne	GER	6,940	16,143	24,085	7,000	16,243	24,165	0 : 48,250	
	11	Löffler, Julius	GER	6,549	15,372	23,093	6,630	15,593	23,364	0 : 46,457	
	12	Eißler, Chris	GER	6,689	15,732	23,543	6,609	15,582	23,343	0 : 46,886	
	Mannschaft										
		13	Simonakova, Katarina	SVK	7,050	16,484	24,695	7,110	16,474	24,706	0 : 49,401
		14	Drajnova, Nikola	SVK	6,960	16,234	24,275	7,000	16,333	24,415	0 : 48,690
		15	Zemanik, Marian	SVK	6,690	15,773	23,624	6,570	15,512	23,254	0 : 46,878
		16	Korbela, Patrik	SVK	6,749	15,722	23,443	6,810	15,983	23,964	0 : 47,407
	Mannschaft										
		17	Micheler, Elena	AUT	7,230	16,684	24,886	7,101	16,364	24,365	0 : 49,251
		18	Prock, Nina	AUT	7,110	16,453	24,425	7,070	16,403	24,445	0 : 48,870
	19	Koller, Lorenz	AUT	6,720	15,703	23,344	7,271	16,604	24,486	0 : 47,830	
	20	Knoll, Philip	AUT	6,930	16,183	24,335	6,990	16,384	24,575	0 : 48,910	
Mannschaft											
	1	Müller, Aline	Ukraine	7,060	16,173	24,084	7,100	16,454	24,495	0 : 48,579	
	2	Sirus, Solomiya	Ukraine	7,070	16,403	24,545	7,141	16,494	24,676	0 : 49,221	
	3	Shynko, Andriy	Ukraine	7,130	16,594	24,775	6,961	16,424	24,676	0 : 49,451	
	4	Kryshal, Andriy	Ukraine	6,849	16,153	24,385	6,760	15,873	23,975	0 : 48,560	
Mannschaft											
									3 : 14,861	3 : 15,811	
Gesamtzeit											
3 : 12,376											
Gesamtzeit											
3 : 14,861											
Gesamtzeit											
3 : 15,811											


Platz	Nr	Name, Vorname	Mannschaft	----- 1. Lauf -----			----- 2. Lauf -----			Total
				SZ	ZZ	EZ	SZ	ZZ	EZ	
	5	Caraiman, Diana	ROU	7,171	16,524	24,726	7,231	16,644	24,966	0 : 49,692
	6	Badea, Roxana	ROU	7,160	16,704	25,046	7,080	16,524	25,146	0 : 50,192
	7	Vasile, Bogdan	ROU	6,920	16,093	23,944	6,830	16,043	24,085	0 : 48,029
	8	Casarog, Ionut	ROU	6,900	16,054	24,335	6,880	15,913	23,704	0 : 48,039
5		Mannschaft	ROU							Gesamtzeit
										3 : 15,952



Eberspächer

Freie Presse

SACHSENS GRÖSSTE ZEITUNG



Sparkasse Zwickau
Gut für die Region.

FIL-Sommmercup 2011 Mannschaftsbewerb

08.05.2011

*** Ergebnis Mannschaft ***

Platz	Nr	Name, Vorname	Mannschaft	1. Lauf		2. Lauf		Total
				SZ	ZZ	SZ	ZZ	
1	5	Fleischer, Angelique	ABG	6,780	15,893	6,820	15,983	0 : 47,789
	6	Frisch, Aileen	ABG	6,740	15,773	6,690	15,562	0 : 46,677
	7	Lincke, Luisa	ABG	6,900	16,153	6,870	16,043	0 : 48,109
	8	Wolf, Andreas	ABG	6,820	16,103	6,820	15,983	0 : 47,989
		Mannschaft	ABG					3 : 10,564
2	21	Püschmann, Anja	ZWI 2	6,980	16,203	7,030	16,373	0 : 48,519
	22	Pyrdok, Ines	ZWI 2	7,021	16,284	7,000	16,234	0 : 48,440
	23	Lenk, Tobias	ZWI 2	6,790	15,923	6,620	15,432	0 : 46,837
	24	Hederer, André	ZWI 2	6,820	15,933	6,870	16,063	0 : 47,648
		Mannschaft	ZWI 2					3 : 11,444
3	17	Frisch, Barbara	RBSV	6,930	16,183	6,910	16,173	0 : 48,290
	18	Kadner, Nadine	RBSV	7,010	16,333	6,910	16,103	0 : 48,470
	19	Ahner, Tom	RBSV	6,730	15,673	6,759	15,812	0 : 47,048
	20	Estel, Felix	RBSV	6,970	16,213	6,910	15,963	0 : 47,990
		Mannschaft	RBSV					3 : 11,798
4	1	Langer, Saskia	ZWI 1	6,970	16,263	6,970	16,283	0 : 48,629
	2	Ehrt, Sabrina	ZWI 1	6,880	16,083	6,880	16,153	0 : 48,069
	3	Geyer, Lucas	ZWI 1	6,870	15,933	6,960	16,213	0 : 47,939
	4	Lenk, Lukas	ZWI 1	6,780	15,953	6,740	15,733	0 : 47,309
		Mannschaft	ZWI 1					3 : 11,946

Platz	Nr	Name, Vorname	Mannschaft	1. Lauf			2. Lauf			Total
				SZ	ZZ	EZ	SZ	ZZ	EZ	
5	13	Beyer, Laura	OBW	7,030	16,153	23,934	7,120	16,423	24,435	0 : 48,369
	14	Taubitz, Julia	OBW	6,900	16,183	24,134	6,860	16,063	24,065	0 : 48,199
	15	Kasper, Carlos	OBW	6,810	15,963	23,865	6,699	15,622	23,333	0 : 47,198
	16	Schreiber, Anton	OBW	6,920	16,243	24,285	6,789	15,993	23,924	0 : 48,209
		Mannschaft								Gesamtzeit
										3 : 11,975
6	29	Blechtschmidt, Anke	ZWI 3	6,930	16,113	23,965	6,869	15,832	23,483	0 : 47,448
	30	Stahlberg, Christin	ZWI 3	7,060	16,424	24,425	7,040	16,344	24,496	0 : 48,921
	31	Reinhold, Dany	ZWI 3	6,930	16,213	24,154	6,980	16,153	24,075	0 : 48,229
	32	Tietz, Mike	ZWI 3	6,750	15,803	23,604	6,859	16,073	24,024	0 : 47,628
		Mannschaft								Gesamtzeit
										3 : 12,226
7	9	Krause, Katrin	SCIL	7,080	16,413	24,385	7,071	16,394	24,406	0 : 48,791
	10	Kestel, Mariann	SCIL	7,070	16,384	24,366	6,990	16,274	24,355	0 : 48,921
	11	Lotze, André	SCIL	6,690	15,773	23,644	6,700	15,943	23,975	0 : 47,619
	12	Riha, Radek	SCIL	6,760	15,843	23,774	6,710	15,643	23,384	0 : 47,158
		Mannschaft								Gesamtzeit
										3 : 12,489
8	25	Heinzelmaier, Janika	AUT-CZE	7,250	16,814	25,266	7,161	16,504	24,766	0 : 50,032
	26	Lukesova, Martina	AUT-CZE	7,030	16,474	24,616	7,040	16,353	24,305	0 : 48,921
	27	Frauscher, Stefan	AUT-CZE	6,980	16,294	24,455	7,121	16,504	24,566	0 : 49,021
	28	Trojor, David	AUT-CZE	6,910	16,023	23,884	6,990	16,353	24,485	0 : 48,369
		Mannschaft								Gesamtzeit
										3 : 16,343

31.FIL - Cup ZWICKAU - Startwettkampf

06.05.2011

Junioren - Jugend A männlich / Juniors male - Youth A male

Platz	Name	Nat	Start1	Start2	Gesamt
1	Zemanik, Marian	SVK	2.426	2.398	4.824
2	Tomasko, Patrik	SVK	2.459	2.457	4.916
3	Cikovsky, Josef	SVK	2.492	2.528	5.020
4	Korbela, Patrik	SVK	2.588	2.530	5.118
5	Petrulak, Jozef	SVK	2.566	2.602	5.168
6	Koller, Lorenz	AUT	2.658	2.556	5.214
7	Kryshstal, Andriy	UKR	2.648	2.654	5.302
8	Repka, Matej	SVK	2.696	2.649	5.345
9	Frauscher, Stefan	AUT	2.690	2.680	5.370
10	Knoll, Philip	AUT	2.748	2.702	5.450
11	Shynko, Andriy	UKR	2.740	2.731	5.471
12	Casarog, Ionut	ROU	2.793	2.726	5.519
13	Trojer, David	AUT	2.749	2.868	5.617
14	Steu, Lukas	AUT	2.980	2.816	5.796
15	Vasile, Bogdan	ROU	2.681	3.124	5.805

Juniorinnen - Jugend A weiblich / Juniors female - Youth A female

1	Drajnova, Nikola	SVK	2.737	2.681	5.418
2	Micheler, Elena	AUT	2.803	2.885	5.688
3	Čebin, Nina	SLO	2.852	2.882	5.734
4	Constantin, Andra	ROU	2.841	2.917	5.758
5	Prock, Nina	AUT	2.959	2.877	5.836
6	Badea, Roxana	ROU	2.995	3.020	6.015
7	Strus, Solomiya	UKR	3.144	2.963	6.107
8	BURCU BÜŞRA ŞEN	TUR	3.351	3.246	6.597
9	Caraiman, Diana	ROU	3.423	3.176	6.599
10	AYŞENUR YILDIRIM	TUR	3.470	3.395	6.865

Jugend B und C männlich / Youth B and C male

1	Müller, Jonas	AUT	2.790	2.683	5.473
2	Biruš, Žiga	SLO	2.742	2.734	5.476
3	Omahne, Benjamin	SLO	2.848	2.861	5.709
4	Strickner, Fabian	AUT	2.895	2.916	5.811
5	ÖMER NEVZAT ÖZER	TUR	2.939	3.128	6.067
*	Vavercak, Tomas	SVK	dns	dns	0.000

Jugend B und C weiblich / Youth B and C female

1	Simonakova, Katarina	SVK	2.775	2.755	5.530
2	Tomaselli, Sarah	AUT	2.840	2.771	5.611
3	Heinzelmaier, Janika	BEL	2.846	2.891	5.737