



# 36. FIL-Sommercup Rodelbahn Zwickau 19. bis 22. Mai 2016



STADT ZWICKAU



Sparkasse Zwickau  
Gut für die Region.



## Freie Presse

SACHSENS GRÖSSTE ZEITUNG



PRIVATBRAUEREI  
ZWICKAU



## 36. FIL-Sommercup Zwickau 2016

### Jugend A/Junioren/allgem. Klasse

---

Veranstalter:	FIL - Ferderation de International del Luge	
Ausrichter:	ESV Lokomotive Zwickau e.V.	
Repräsentant der FIL:	Rainer, Marie - Luise	ITA
Jury:	Wolf, Fabian	GER
	Apostol, Ioan	ROM
	Friedel, René	AUT
Techn. Delegierter:		
Gesamtleiter:	Hederer, André	GER
Rennleiter:	Müller, Frank	GER
Bahnleiter:	Lippold, Ina	GER
Startleiter:	Markert, Jens	GER
Zielleiter:	Klein, Tino	GER
Auswertung:	Schwabe, Knut	GER
Med. Absicherung:	ASB Zwickau	
Rennstrecke:	Plastrennschlittenbahn Zwickau	
Trainingsläufe:	10	
Rennläufe:	2	
Wetter:	22°C sonnig	
Nationen:	AUT, CZE, GER, POL, ROU, SVK, UKR	
Teilnehmer Einzel:	126	

	D	H	Jw	Jm	JgAw	JgAm	JBw	JgBm	JgCw	JgCm
am Start:	12	18	3	7	18	25	20	13	4	6
ausgeschieden:	1	-	-	-	1	1	4	-	-	-
disqualifiziert:	-	-	-	-	-	-	-	-	-	-

- Rennleiter -

Müller, Frank

- Jury -

Wolf, Fabian

### 36. Internationaler FIL-Sommercup Zwickau

Ergebnisliste Startwettkampf - 20.05.2016

Junioren / Jugend A männlich - Junior male / Youth A male

Platz	Name	Nation	Start 1	(Rg)	Start 2	(Rg)	Gesamt
1	JUNGHEINRICH Tim	GER	2.424	(1)	2.447	(1)	4.871
2	LANGENHAN Max	GER	2.456	(2)	2.467	(2)	4.923
3	GUBITZ Paul	GER	2.470	(3)	2.472	(3)	4.942
4	SCHULTE Bastian	AUT	2.491	(4)	2.516	(4)	5.007
5	BOROSOIU Ilie	ROU	2.500	(5)	2.530	(7)	5.030
6	NÖBLER David	GER	2.513	(6)	2.519	(5)	5.032
7	BOLLMANN Moritz	GER	2.527	(8)	2.525	(6)	5.052
8	HEIDER Paul-Lukas	GER	2.522	(7)	2.552	(8)	5.074
9	GATT Juri	AUT	2.538	(9)	2.585	(12)	5.123
10	JAENSCH Thomas	GER	2.570	(11)	2.556	(9)	5.126
11	JANNUSCH Jacob	GER	2.567	(10)	2.586	(13)	5.153
12	FLEISCHMANN Elias	GER	2.587	(12)	2.577	(11)	5.164
13	ZÖLLNER Lucas	GER	2.597	(13)	2.641	(16)	5.238
14	EWALD Max	GER	2.625	(15)	2.657	(18)	5.282
15	TRÖGER Vincent	GER	2.647	(16)	2.643	(17)	5.290
16	SCHÖPF Riccardo	AUT	2.659	(18)	2.635	(15)	5.294
17	HENDEL Peter	GER	2.611	(14)	2.684	(19)	5.295
18	NICHITUS Constantin	ROU	2.722	(19)	2.574	(10)	5.296
19	KARAS Mateusz	POL	2.658	(17)	2.705	(20)	5.363
20	KARAS Jakub	POL	2.765	(20)	2.618	(14)	5.383

Juniorinnen / Jugend A weiblich - Junior female / Youth A female

Platz	Name	Nation	Start 1	(Rg)	Start 2	(Rg)	Gesamt
1	GEISLER Miriam	AUT	2.668	(1)	2.684	(2)	5.352
2	SPILECKE Sophie	GER	2.693	(2)	2.687	(3)	5.380
3	SAULITE Anna	AUT	2.723	(7)	2.666	(1)	5.389
4	SCHULTE Lisa	AUT	2.705	(4)	2.690	(4)	5.395
5	DULHEUER Nina	GER	2.713	(5)	2.690	(4)	5.403
6	PROCK Hannah	AUT	2.698	(3)	2.731	(6)	5.429
7	WEISEMANN Antonia	GER	2.722	(6)	2.746	(8)	5.468
8	WAGNER Julia	GER	2.764	(9)	2.734	(7)	5.498
9	KHARCHOS Anna	UKR	2.756	(8)	2.764	(10)	5.520
10	PARFENE Simina	ROU	2.793	(11)	2.750	(9)	5.543
11	CURMEI Cezara Alexandra	ROU	2.787	(10)	2.779	(11)	5.566
12	FISCHER Emily	GER	2.825	(12)	2.835	(12)	5.660
13	SANIUK Aleksandra	POL	2.909	(13)	2.922	(13)	5.831
14	PIELAS Helena	POL	2.959	(14)	2.976	(14)	5.935
15	BUCUR Eliza	ROU CSS Sinal	3.010	(15)	3.016	(15)	6.026

**Jugend B / C männlich - Youth B / C male**

Platz	Name	Nation	Start 1	(Rg)	Start 2	(Rg)	Gesamt
1	TUDORACHE Valentin	ROU	2.632	(1)	2.708	(2)	5.340
2	OLARU Stefan	ROU	2.693	(3)	2.672	(1)	5.365
3	CHIRITA Bogdan	ROU	2.688	(2)	2.719	(3)	5.407
4	BODNAR Alexandru	ROU	2.794	(5)	2.828	(5)	5.622
5	HERKT Oskar	GER	2.843	(6)	2.789	(4)	5.632
6	KÖHLER Felix	GER	2.888	(7)	2.933	(6)	5.821
7	LIHOŇ Dávid	SVK	2.913	(8)	2.941	(7)	5.854
8	WESELY Mathias	AUT	2.932	(9)	2.992	(12)	5.924
9	GRÖGER Julian	GER	2.983	(12)	2.962	(8)	5.945
10	DULHEUER Erik	GER	2.964	(10)	3.004	(14)	5.968
11	RAIMER Liam	GER	2.977	(11)	3.001	(13)	5.978
12	TRUTHAN Lionel	GER	3.004	(13)	2.988	(11)	5.992
13	BANARU Ciprian	ROU	3.043	(14)	2.970	(9)	6.013
14	MAJERČÁK Metod	SVK	3.097	(15)	2.983	(10)	6.080
15	SOENKE Jannik	GER	3.117	(16)	3.125	(15)	6.242
16	PASCU Adelin	ROU	2.716	(4)	5.880	(16)	8.596

**Jugend B / C weiblich - Youth B / C female**

Platz	Name	Nation	Start 1	(Rg)	Start 2	(Rg)	Gesamt
1	BRÜNNER Enola	GER	2.705	(1)	2.700	(1)	5.405
2	SCHNEIDER Vanessa	GER	2.744	(3)	2.725	(2)	5.469
3	EGLE Selina	AUT	2.746	(4)	2.755	(3)	5.501
4	SCHRÖFEL Heidi	GER	2.733	(2)	2.777	(4)	5.510
5	DEGENHARDT Jessica	GER	2.752	(5)	2.783	(5)	5.535
6	LERCH Lisa	AUT	2.819	(9)	2.794	(6)	5.613
7	RICHTER Magdalena	GER	2.809	(7)	2.809	(7)	5.618
8	LOSS Madlen	AUT	2.802	(6)	2.817	(8)	5.619
9	ZÖLLNER Sina	GER	2.833	(10)	2.821	(9)	5.654
10	FISCHER Melina	GER	2.834	(11)	2.839	(10)	5.673
11	SIMONEK Alena	AUT	2.810	(8)	2.894	(13)	5.704
12	VOINEA Maria	ROU	2.846	(12)	2.866	(12)	5.712
13	WEIßBRODT Selina-Marie	GER	2.862	(13)	2.861	(11)	5.723
14	VASILE Andreea	ROU	2.873	(14)	2.905	(15)	5.778
15	TOLOMEY Petra	ROU	2.890	(15)	2.901	(14)	5.791
16	ZIEGS Vanessa	GER	2.915	(16)	2.923	(16)	5.838
17	SCHEUL Georgiana	ROU	2.933	(18)	2.967	(19)	5.900
18	BUCULEI Miruna	ROU	2.990	(21)	2.926	(17)	5.916
19	REPČÁKOVÁ Júlia	SVK	2.978	(20)	2.954	(18)	5.932
20	DRBULOVÁ Alžbeta	SVK	2.973	(19)	2.982	(20)	5.955
21	OPREA Andreea	ROU	2.931	(17)	3.027	(22)	5.958
22	KOSTOLNÍKOVÁ Viktória	SVK	3.048	(22)	3.018	(21)	6.066
23	POLIAKOVÁ Veronika	SVK	3.051	(23)	3.063	(23)	6.114
24	FLORONESCU Simina	ROU	3.121	(25)	3.077	(24)	6.198
25	STANCIU Alexandra	ROU	3.112	(24)	3.095	(25)	6.207



## 36. FIL-Sommercup Zwickau 2016

### Jugend A/Junioren/allgem. Klasse

#### \*\*\* Ergebnis Einzel \*\*\* H


Platz	Nr	Name, Vorname	Verein/Nation	1. Lauf		2. Lauf		Total		
				SZ	<th>SZ</th> <th>ZZ</th> <th>EZ</th> <th>EZ</th>	SZ	ZZ		EZ	EZ
1	60	Dukach, Anton	UKR/UKR	6,607	15,529	23,241	6,557	15,475	23,228	46,469
2	48	Eißler, Chrs	ZWI/GER	6,607	15,528	23,262	6,583	15,502	23,228	46,490
3	72	Pietrasik, Ronny	ABG/GER	6,610	15,573	23,298	6,610	15,602	23,338	46,636
4	35	Riha, Radek	LIB/CZE	6,659	15,603	23,410	6,657	15,626	23,414	46,824
5	59	Lenk, Tobias	ZWI/GER	6,700	15,678	23,411	6,720	15,702	23,439	46,850
6	47	Palik, Ralf	OBW/GER	6,692	15,648	23,387	6,880	15,956	23,740	47,127
7	30	Schmiedl, Sören	ZWI/GER	6,833	15,893	23,718	6,827	15,918	23,764	47,482
8	82	Reinhold, Dany	ZWI/GER	6,847	15,953	23,807	6,861	15,947	23,811	47,618
9	54	Hederer, André	ZWI/GER	6,861	15,934	23,796	6,856	15,968	23,842	47,638
10	41	Hartig, Steffen	LIC/GER	6,962	16,064	23,956	6,910	15,945	23,699	47,655
11	71	Pittner, Thomas	CHE/GER	6,861	15,967	23,870	6,825	15,938	23,790	47,660
12	78	Knauer, Frederic	FRO/GER	6,887	15,958	23,810	6,879	15,993	23,855	47,665
13	53	Schmidt, Martin	CHE/GER	6,940	16,138	24,085	6,981	16,142	24,039	48,124
14	42	Krauß, Felix	ZWI/GER	6,960	16,128	24,027	6,974	16,218	24,211	48,238
15	36	Bandhivskyy, Stepan	UKR/UKR	6,944	16,120	24,101	7,043	16,255	24,217	48,318
16	66	Wilhelm, Ralph	WAL/GER	6,903	16,011	23,976	6,956	16,096	24,392	48,368
17	77	Köhler, Michael	LIC/GER	6,997	16,182	24,216	6,992	16,186	24,162	48,378
18	65	Schmidt, Thomas	MAN/GER	7,028	16,305	24,412	7,087	16,412	24,616	49,028



### 36. FIL-Sommercup Zwickau 2016 Jugend A/Junioren/allgem. Klasse

#### \*\*\* Ergebnis Einzel \*\*\* D

Platz	Nr	Name, Vorname	Verein/Nation	1. Lauf		2. Lauf		Total
				SZ	<th>SZ</th> <th>ZZ</th>	SZ	ZZ	
1	80	Frisch, Barbara	ABG/GER	6,806	15,882	23,702	23,868	47,570
2	84	Krause, Katrin	CHE/GER	6,979	16,067	23,883	24,106	47,989
3	68	Reinhold, Romy	CHE/GER	6,916	16,038	23,934	24,101	48,035
4	55	Koppsieker, AnjaZWI/GER		6,926	16,059	24,205	23,876	48,081
5	67	Milßer, Desirée	CHE/GER	6,990	16,081	24,111	24,047	48,158
6	83	Lukesova, Martina	SMR/CZE	7,022	16,153	24,186	24,051	48,237
7	79	Müller, Aline	ZWI/GER	7,000	16,096	24,208	24,170	48,378
8	74	Jahn-König, Evelin	SMK/GER	7,085	16,253	24,416	23,999	48,415
9	62	Linz, Mandy	MAN/GER	7,029	16,218	24,318	24,454	48,772
10	56	Kretschmer, Anja	DRE/GER	7,103	16,269	24,247	24,568	48,815
11	61	Haupt, Susanne	CHE/GER	7,148	16,372	24,736	24,556	49,292
	73	Nguyen, Kai	DRE/GER	7,308	16,702	25,657	16,716	DNF



### 36. FIL-Sommercup Zwickau 2016 Jugend A/Junioren/allgem. Klasse


\*\*\* Ergebnis Einzel \*\*\* Jm

Platz	Nr	Name, Vorname	Verein/Nation	1. Lauf			2. Lauf			Total
				SZ	ZZ	EZ	SZ	ZZ	EZ	
1	17	Illmann, Maximilian	ZWI/GER	6,590	15,593	23,408	6,645	15,665	23,563	46,971
2	29	Gubitz, Paul	RZM/GER	6,762	15,806	23,575	6,770	15,763	23,506	47,081
3	11	Geyer, Lucas	ZWI/GER	6,779	15,809	23,552	6,800	15,863	23,641	47,193
4	23	Heider, Paul-Lukas	ILM/GER	6,819	15,899	23,668	6,859	15,954	23,769	47,437
5	24	Langenhahn, Max	FRO/GER	6,734	15,762	23,612	6,772	15,923	23,827	47,439
6	18	Bollmann, Moritz	SON/GER	6,754	15,892	23,780	6,745	15,841	23,748	47,528
7	6	Gabber, Benjamin	ABG/GER	6,808	16,034	24,016	6,833	15,985	23,879	47,895
8	5	Jaensch, Thomas	RZM/GER	6,916	16,152	24,136	6,906	16,123	24,096	48,232
	12	Heinze, Tobias	ZWI/GER							DNS

### 36. FIL-Sommercup Zwickau 2016 Jugend A/Junioren/allgem. Klasse

\*\*\* Ergebnis Einzel \*\*\* Jw

Platz	Nr	Name, Vorname	Verein/Nation	1. Lauf			2. Lauf			Total
				SZ	ZZ	EZ	SZ	ZZ	EZ	
1	75	Meltzner, Josephine	ABG/GER	6,738	15,631	23,300	6,738	15,718	23,429	46,729
2	76	Pagel, Yasmin	DRE/GER	6,809	15,692	23,269	6,865	15,821	23,490	46,759
3	81	Müller, Tina	ABG/GER	6,977	16,057	23,780	6,894	15,858	23,476	47,256




### 36. FIL-Sommerncup Zwickau 2016 Jugend A/Junioren/allgem. Klasse

#### \*\*\* Ergebnis Einzel \*\*\* JgAm

Platz	Nr	Name, Vorname	Verein/Nation	1. Lauf		2. Lauf		Total
				SZ	ZZ	SZ	ZZ	
1	27	Jungheinrich, Tim	ZWI/GER	6,508	15,238	6,522	15,264	22,758
2	46	Müller, Patrik	OBW/GER	6,638	15,405	6,594	15,352	22,949
3	3	Dietrich, Dominik	ZWI/GER	6,647	15,471	6,664	15,525	23,166
4	64	Schulte, Bastian	INS/AUT	6,665	15,498	6,720	15,638	23,264
5	69	Ertel, Mathis	ABG/GER	6,668	15,521	6,712	15,633	23,260
6	63	Ewald, Max	SHL/GER	6,699	15,582	6,734	15,655	23,237
7	34	Tröger, Vincent	ZWI/GER	6,682	15,548	6,705	15,535	23,200
8	28	Nößler, David	SMK/GER	6,676	15,522	6,713	15,621	23,329
9	33	Jannusch, Jacob	SON/GER	6,772	15,687	6,700	15,565	23,203
10	16	Borosolu, Ilie	CSSS/ROU	6,696	15,596	6,662	15,535	23,278
11	4	Müller, Florian	OBW/GER	6,642	15,537	6,729	15,681	23,381
12	51	Galt, Juri	RIN/AUT	6,811	15,791	6,777	15,692	23,322
13	40	Riede, Adrian	WAL/GER	6,874	15,801	6,851	15,729	23,432
14	58	Köhler, Konrad	LIC/GER	6,806	15,785	6,841	15,813	23,571
15	45	Fleischmann, Elias	SHL/GER	6,793	15,736	6,888	15,892	23,642
16	22	Karas, Jakob	POL/POL	6,755	15,694	6,892	15,883	23,726
17	10	Karas, Mateusz	POL/POL	6,817	15,706	6,869	15,784	23,710
18	21	Müller, Erik	ABG/GER	6,968	16,066	6,864	15,828	23,512
19	39	Schöpf, Riccardo	IMS/AUT	6,894	15,925	6,906	15,939	23,650
20	15	Hepper, Paul	DRE/GER	6,961	16,032	6,960	15,997	23,640
21	9	Nichlits, Constantin	CSSVD/RO	6,888	15,930	6,858	15,830	23,681
22	52	Hanst, Alex	WAL/GER	6,966	15,981	7,021	16,033	23,793
23	70	Köhler, Tilmann	LIC/GER	7,029	16,069	7,110	16,327	24,241
24	85	Hendel, Peter	ZWI/GER	6,931	15,991	7,013	16,213	24,310
57		Zöllner, Lucas	ZWI/GER	6,830	15,820			23,592
								DNS





### 36. FIL-Sommercup Zwickau 2016 Jugend A/Junioren/allgem. Klasse

#### \*\*\* Ergebnis Einzel \*\*\* JgAw

Platz	Nr	Name, Vorname	Verein/Nation	1. Lauf			2. Lauf			Total
				SZ	ZZ	EZ	SZ	ZZ	EZ	
1	1	Geisler, Miriam	TUI/AUT	6,850	15,874	23,832	6,893	15,923	23,710	47,542
2	43	Weisemann, Antonia	SMK/GER	6,902	15,983	24,025	6,926	15,958	23,758	47,783
3	13	Spillecke, Sophie	SCH/GER	6,867	15,960	24,071	6,840	15,889	23,776	47,847
4	7	Richter, Isabell	ZWI/GER	6,917	16,028	24,098	6,890	15,960	23,784	47,882
5	31	Kloß, Leonie	ZWI/GER	6,880	16,000	24,070	6,901	15,973	23,829	47,899
6	19	Büchner, Amely	ABG/GER	6,960	16,058	24,097	6,962	16,094	23,916	48,013
7	26	Dulheuer, Nina	ABG/GER	6,880	15,992	23,906	6,914	16,018	24,153	48,059
8	44	Prock, Hannah	INS/AUT	6,965	16,103	23,959	6,949	16,024	24,115	48,074
9	32	Fischer, Emily	ZWI/GER	7,010	16,081	23,846	7,051	16,248	24,348	48,194
10	8	Saulte, Anna	SUI/AUT	7,007	16,111	23,967	6,997	16,146	24,328	48,295
11	20	Wagner, Julia	ILM/GER	6,967	16,124	24,122	6,941	16,088	24,215	48,337
12	50	Schulte, Lisa	INS/AUT	7,069	16,318	24,232	7,028	16,258	24,393	48,625
13	49	Curmel, Cezara Alexandra	CSSVD/RO	7,046	16,237	24,411	7,167	16,403	24,353	48,764
14	37	Kharchos, Anna	/UKR	7,072	16,227	24,353	7,211	16,472	24,491	48,844
15	14	Parfene, Simina	CSSVD/RO	6,982	16,213	24,338	7,064	16,344	24,621	48,959
16	38	Pielas, Helena	POL/POL	7,195	16,425	24,499	7,152	16,402	24,755	49,254
17	25	Bucur, Eliza	CSSS/ROU	7,472	16,977	25,548	7,511	17,126	25,928	51,476
	2	Saniuk, Aleksandra	POL/POL	7,156	16,338	24,382	7,341	16,655		DNF




## 36. FIL-Sommercup Zwickau 2016

### Jugend C/B

#### \*\*\* Ergebnis Einzel \*\*\* JgBm

Platz	Nr	Name, Vorname	Verein/Nation	1. Lauf		2. Lauf		Total		
				SZ	ZZ	SZ	ZZ		EZ	EZ
1	24	Kunze, Pascal	ZWI/GER	6,837	15,962	23,817	6,823	15,977	24,061	47,878
2	15	Grancagnolo, Timon	CHE/GER	6,929	16,100	24,291	6,902	16,011	23,881	48,172
3	16	Pascu, Adelin	CSTA/ROU	6,896	16,094	24,234	6,886	16,000	24,146	48,380
4	9	Herkt, Oskar	SHL/GER	6,953	16,127	24,274	7,002	16,222	24,139	48,413
5	28	Olaru, Stefan	CSSV/ROU	6,902	16,094	24,412	6,966	16,177	24,331	48,743
6	32	Lehmann, Yaven	BAU/GER	7,028	16,308	24,329	7,023	16,206	24,440	48,769
7	36	Tokarski, Felix	BAU/GER	7,087	16,306	24,469	7,165	16,527	24,529	48,998
8	40	Trulhan, Lionel	SON/GER	7,108	16,433	24,582	7,070	16,295	24,638	49,220
9	20	Wesely, Mathias	HALL/AUT	7,205	16,506	24,741	7,222	16,587	24,686	49,427
10	3	Chirita, Bogdan	CSSS/ROU	7,088	16,396	24,743	7,133	16,495	24,688	49,431
11	10	Tudorache, Valentin	CSSS/ROU	6,999	16,584	24,832	6,927	16,209	24,609	49,441
12	44	Köhler, Felix	ABG/GER	7,132	16,381	24,656	7,224	16,707	24,979	49,635
13	4	Lihon, David	SVK/SVK	7,298	16,756	25,035	7,097	16,333	24,806	49,841



## 36. FIL-Sommercup Zwickau 2016 Jugend C/B

### \*\*\* Ergebnis Einzel \*\*\* JgBw

Platz	Nr	Name, Vorname	Verein/Nation	1. Lauf		2. Lauf		EZ	EZ	Total
				SZ	ZZ	SZ	ZZ			
1	43	Zöllner, Sina	ZWI/GER	6,730	15,597	23,150	6,785	15,748	23,367	46,517
2	14	Degenhardt, Jessica	ABG/GER	6,824	15,778	23,479	6,881	15,896	23,585	47,064
3	30	Hilbrich, Laura	OBW/GER	6,978	15,958	23,595	6,988	15,975	23,658	47,253
4	35	Brünner, Enola	ABG/GER	6,950	15,968	23,738	6,827	15,825	23,525	47,263
5	19	Schröfel, Heidi	ABG/GER	6,878	15,874	23,662	6,847	15,831	23,614	47,276
6	42	Kostolnikova, Viktoria	SVK/SVK	7,032	16,051	23,804	7,032	16,035	23,896	47,700
7	46	Richter, Magdalena	ABG/GER	7,003	16,134	23,979	6,931	15,971	23,805	47,784
8	2	Schneider, Vanessa	SON/GER	7,023	16,194	24,021	6,923	15,999	23,776	47,797
9	26	Lerch, Lisa	SUI/AUT	6,994	16,081	23,915	6,958	16,017	23,907	47,822
10	27	Oprea, Andrea	CSSP/ROU	7,083	16,147	23,952	7,016	16,116	24,009	47,961
11	34	Repacakova, JuliaSVK/SVK	CSSP/ROU	6,998	16,081	24,082	6,967	15,936	23,926	48,008
12	22	Scheul, Georgiana	CSSV/ROU	7,062	16,233	24,301	7,015	16,057	24,018	48,319
13	1	Weißbrodt, Selina-Marie	SHL/GER	7,096	16,279	24,076	7,213	16,486	24,400	48,476
14	8	Egle, Selina	RIN/AUT	7,101	16,386	24,367	7,025	16,195	24,142	48,509
15	39	Schmiedel, Nele	OBW/GER	7,114	16,337	24,348	7,115	16,286	24,220	48,568
16	18	Simonek, Alena	SUI/AUT	7,202	16,648	27,642	7,225	16,634	25,045	52,687
	7	Vasile, Andreea	CSSS/ROU	7,155	16,413					DNF
23	Voinea, Maria	CSTA/ROU	7,093	16,240	24,191	7,041	16,121			DNF
38	Tolomey, Petra	CSSP/ROU	7,156	16,429						DNF
31	Drbulova, Alzbeta	SVK/SVK	7,226	16,652						DNF
13	Loss, Madlen	BLU/AUT								DNS



### 36. FIL-Sommercup Zwickau 2016 Jugend C/B


#### \*\*\* Ergebnis Einzel \*\*\* JgCm

Platz	Nr	Name, Vorname	Verein/Nation	1. Lauf		2. Lauf		Total		
				SZ	ZZ	SZ	ZZ		EZ	EZ
1	11	Gröger, Julian	ZWI/GER	7,182	16,505	24,456	7,019	16,009	23,884	48,340
2	17	Dulheuer, Erik	ABG/GER	7,171	16,472	24,422	7,006	16,052	24,016	48,438
3	21	Raimler, Liam	ZWI/GER	7,029	16,184	24,235	7,152	16,481	24,568	48,803
4	6	Lehmann, Malyn	BAU/GER	7,056	16,177	24,170	7,309	16,710	24,740	48,910
5	5	Fritsch, Hans	OBW/GER	7,324	16,824	25,024	7,094	16,262	24,342	49,366
6	12	Bodnar, Alexandru	CSSV/ROU	7,277	18,345	27,157	7,393	17,607	26,283	53,440
	25	Banaru, Ciprian	CSTA/ROU							DNS

### 36. FIL-Sommercup Zwickau 2016 Jugend C/B

#### \*\*\* Ergebnis Einzel \*\*\* JgCw

Platz	Nr	Name, Vorname	Verein/Nation	1. Lauf		2. Lauf		Total		
				SZ	ZZ	SZ	ZZ		EZ	EZ
1	37	Ziegs, Vanessa	ABG/GER	6,928	15,967	23,900	7,094	16,302	24,232	48,132
2	33	Schmid, Lina-Malin	OBW/GER	7,143	16,523	24,653	6,933	15,992	24,060	48,713
3	29	Fischer, Melina	ZWI/GER	6,954	16,224	24,262	7,104	16,894	25,025	49,287
4	41	Stanciu, Alexandra	CSTA/ROU	7,337	16,792	25,273	7,234	16,418	24,528	49,801



## 36. FIL-Sommmercup Zwickau 2016

### Ländervergleich

#### \*\*\* Ergebnis Mannschaft \*\*\*

Platz	Nr	Name, Vorname	Mannschaft	1. Lauf			2. Lauf			Total
				SZ	ZZ	EZ	SZ	ZZ	EZ	
1	17	Eißler, Chris	GER	6,468	15,193	22,724	6,613	15,563	23,421	46,145
1	18	Frisch, Barbara	GER	6,734	15,674	23,348	6,842	16,021	24,015	47,363
1	19	Geyer, Lucas	GER	6,804	15,891	24,007	6,635	15,597	23,544	47,551
1	20	Müller, Tina	GER	6,889	15,969	23,783	7,012	16,184	24,007	47,790
<b>Gesamtzeit Mannschaft</b>										
<b>3:08,849</b>										
2	13	Gatt, Juni	AUT	6,834	15,959	23,920	6,921	16,073	24,130	48,050
2	14	Geisler, Miriam	AUT	6,855	15,895	23,810	6,843	15,792	23,455	47,265
2	15	Prock, Hannah	AUT	6,946	16,154	24,019	6,956	16,053	23,848	47,867
2	16	Schulte, Bastian	AUT	6,847	16,031	23,930	6,683	15,562	23,157	47,087
<b>Gesamtzeit Mannschaft</b>										
<b>3:10,269</b>										
3	1	Bandrivskyy, Stepan	UKR	6,824	15,812	23,638	6,910	16,122	24,181	47,819
3	2	Dukach, Anton	UKR	6,560	15,515	23,515	6,602	15,582	23,472	46,987
3	3	Kharchos, Anna	UKR	7,028	16,133	23,942	7,059	16,290	24,251	48,193
3	4	Müller, Aline	UKR	6,995	16,183	24,198	7,056	16,369	24,438	48,636
<b>Gesamtzeit Mannschaft</b>										
<b>3:11,636</b>										
4	9	Borosoiu, Ilie	ROU	6,742	15,684	23,408	6,740	15,771	23,738	47,146
4	10	Curmei, Cezara Alexandra	ROU	7,193	16,450	24,587	6,945	16,053	24,075	48,662
4	11	Oprea, Andreea	ROU	7,050	16,139	23,981	7,107	16,289	24,213	48,194
4	12	Pascu, Adelin	ROU	6,853	15,936	23,938	6,870	16,157	24,328	48,266
<b>Gesamtzeit Mannschaft</b>										
<b>3:12,268</b>										
5	5	Karas, Jakub	POL	6,811	16,198	24,704	6,795	15,854	23,746	48,450
5	6	Karas, Mateusz	POL	6,841	15,871	23,914	6,948	15,985	23,836	47,750
5	7	Pielas, Helena	POL	7,107	16,417	24,529	7,141	16,444	24,815	49,344
5	8	Sanluk, Aleksandra	POL	7,342	16,790	24,962	7,222	16,485	24,652	49,614
<b>Gesamtzeit Mannschaft</b>										
<b>3:16,168</b>										



## 36. FIL-Sommercup Zwickau 2016

### Ländervergleich

#### \*\*\* Ergebnis Mannschaft \*\*\*

Platz	Nr	Name, Vorname	Mannschaft	1. Lauf				2. Lauf				Total
				SZ	ZZ	EZ	SZ	ZZ	EZ			
6	21	Drbulova, Alzbeta	SVK	7,278	16,845	25,599	7,433	17,269	26,686	52,285		
6	22	Kostolnikova, Viktoria	SVK	7,047	16,161	24,165	7,123	16,302	24,408	48,573		
6	23	Lihon, David	SVK	7,131	16,342	24,331	7,053	16,102	24,067	48,398		
6	24	Repeakova, Julia	SVK	7,075	16,471	24,827	7,038	16,261	24,533	49,360		
<b>Gesamtzeit Mannschaft</b>										<b>3:18,616</b>		

# 36. FIL-Sommercup Zwickau 2016

## Mannschaftswettbewerb

### \*\*\* Ergebnis Mannschaft \*\*\*

Platz	Nr.	Name, Vorname	Mannschaft	1. Lauf		2. Lauf		EZ	Total
				SZ	ZZ	SZ	ZZ		
1	29	Hilman, Max	ZWI 2	6,736	15,842	6,515	15,290	22,915	46,637
1	30	Dietrich, Dominik	ZWI 2	6,830	16,041	6,665	15,515	23,166	47,194
1	31	Zöllner, Sina	ZWI 2	6,867	16,021	6,941	16,152	24,246	48,234
1	32	Kloß, Leonie	ZWI 2	6,827	15,987	6,846	15,940	23,789	47,864
				<b>Gesamtzeit Mannschaft</b>					<b>3:09,929</b>
2	37	Krause, Katrin	CZE / GER	6,985	16,281	6,867	15,814	23,434	47,692
2	38	Riha, Radek	CZE / GER	6,769	15,809	6,692	15,558	23,387	46,992
2	39	Tröger, Vincent	CZE / GER	6,710	15,654	6,745	15,748	23,804	47,345
2	40	Lukesova, Martina	CZE / GER	6,996	16,184	7,075	16,216	24,068	48,224
				<b>Gesamtzeit Mannschaft</b>					<b>3:10,253</b>
3	33	Langenhahn, Max	THÜ / AUT	6,619	15,521	6,667	15,707	23,519	46,682
3	34	Spillecke, Sophie	THÜ / AUT	6,908	16,063	6,842	15,939	23,965	48,213
3	35	Bollmann, Moritz	THÜ / AUT	6,558	15,404	6,686	15,664	23,424	46,479
3	36	Egle, Selina	THÜ / AUT	7,301	16,909	6,998	16,272	24,391	49,533
				<b>Gesamtzeit Mannschaft</b>					<b>3:10,907</b>
4	21	Heider, Paul-Lukas	THÜ 1	6,779	15,909	6,694	15,584	23,177	47,028
4	22	Gubitz, Paul	THÜ 1	6,731	15,808	6,845	15,780	23,398	46,999
4	23	Wagner, Julia	THÜ 1	6,918	16,151	7,017	16,217	24,187	48,457
4	24	Weisemann, Antonia	THÜ 1	7,058	16,395	6,903	15,958	24,039	48,440
				<b>Gesamtzeit Mannschaft</b>					<b>3:10,924</b>
5	41	Ewald, Max	THÜ 2	6,749	15,674	6,917	16,042	23,750	47,028
5	42	Nößler, David	THÜ 2	6,806	15,924	6,705	15,726	23,718	47,860
5	43	Weißbrodt, Selina-Marie	THÜ 2	7,163	16,461	6,984	16,139	24,184	48,519
5	44	Schneider, Vanessa	THÜ 2	7,002	16,244	6,970	16,268	24,358	48,539
				<b>Gesamtzeit Mannschaft</b>					<b>3:11,946</b>

# 36. FIL-Sommercup Zwickau 2016

## Mannschaftswettbewerb

### \*\*\* Ergebnis Mannschaft \*\*\*

Platz	Nr.	Name, Vorname	Mannschaft	1. Lauf		2. Lauf		EZ	Total	
				SZ	ZZ	SZ	ZZ			
6	1	Lenk, Tobias	ZWI 1	6,638	15,602	6,647	15,583	23,488	46,866	
6	2	Hederer, André	ZWI 1	7,030	16,500	6,872	16,184	24,332	49,305	
6	3	Fischer, Emily	ZWI 1	7,000	16,110	7,004	16,112	23,895	47,758	
6	4	Fischer, Melina	ZWI 1	7,029	16,491	6,963	16,375	24,436	49,075	
									<b>Gesamtzeit Mannschaft</b>	<b>3:13,004</b>
7	25	Jahn-König, Evelin	THÜ 3	7,016	16,080	7,303	16,742	24,870	48,759	
7	26	Linz, Mandy	THÜ 3	7,176	16,478	7,008	16,185	24,251	49,319	
7	27	Riede, Adrian	THÜ 3	6,891	15,925	7,073	16,355	24,366	48,124	
7	28	Knauer, Frederic	THÜ 3	6,943	16,066	6,964	16,269	24,140	48,085	
									<b>Gesamtzeit Mannschaft</b>	<b>3:14,287</b>
8	17	Saulite, Anna	AUT 2	6,952	15,999	7,032	16,190	24,154	47,909	
8	18	Schulte, Lisa	AUT 2	7,027	16,317	6,942	16,091	24,095	48,661	
8	19	Schöpf, Riccardo	AUT 2	7,052	16,308	6,994	16,179	24,032	48,229	
8	20	Wesely, Mathias	AUT 2	7,293	16,808	7,184	16,598	24,824	49,942	
									<b>Gesamtzeit Mannschaft</b>	<b>3:14,741</b>
9	5	Jannusch, Jacob	AUT / THÜ	6,873	16,210	6,770	15,728	23,393	47,838	
9	6	Herk, Oskar	AUT / THÜ	7,012	16,304	6,943	16,114	24,232	48,671	
9	7	Simonek, Alena	AUT / THÜ	7,337	17,069	7,210	16,632	25,040	50,675	
9	8	Lerch, Lisa	AUT / THÜ	7,229	16,788	7,092	16,358	24,355	49,509	
									<b>Gesamtzeit Mannschaft</b>	<b>3:16,693</b>
10	13	Voinea, Maria	ROU-CSTAVC	7,266	16,629	7,158	16,299	24,429	49,407	
10	14	Stanciu, Alexandra	ROU-CSTAVC	7,130	16,426	7,214	16,472	24,803	49,412	
10	15	Tudorache, Valentin	ROU-CSTAVC	7,161	16,697	6,810	15,891	23,824	48,893	
10	16	Chirita, Bogdan	ROU-CSTAVC	7,348	17,079	7,093	16,321	24,446	49,949	
									<b>Gesamtzeit Mannschaft</b>	<b>3:17,661</b>



# 36. FIL-Sommerncup Zwickau 2016

## Mannschaftswettbewerb

### \*\*\* Ergebnis Mannschaft \*\*\*

Platz	Nr	Name, Vorname	Mannschaft	1. Lauf		2. Lauf		Total	
				SZ	ZZ	SZ	ZZ		EZ
11	9	Hepper, Paut	PSV Elbe Dres	7,110	16,389	7,020	16,237	24,247	48,786
11	10	Pagel, Yasmin	PSV Elbe Dres	6,909	15,925	6,887	15,932	23,872	47,508
11	11	Kreischmer, Anja	PSV Elbe Dres	7,171	16,488	7,083	16,299	24,164	48,647
11	12	Nguyen, Kati	PSV Elbe Dres	7,365	16,978	8,154	18,027	27,142	53,667
				<b>Gesamtzeit Mannschaft</b>				<b>3:18,608</b>	
45		Nichilus, Constantin	ROU-CSSVD	6,875	16,151	24,444			24,444
46		Olariu, Stefan	ROU-CSSVD	6,810	15,909	24,026			24,026
47		Scheul, Georgiana	ROU-CSSVD	7,087					DNF
48		Parfene, Simina	ROU-CSSVD	7,051	16,464	24,599			24,599
				<b>Gesamtzeit Mannschaft</b>					